



# *Comune di San Rocco al Porto*

*Provincia di Lodi*

C.A.P. 26865 Piazza della Vittoria C.F. 03946010158

COPIA

## **DELIBERAZIONE DELLA GIUNTA COMUNALE**

<b>N. 25</b>
<b>Del 29-03-2012</b>
<b>OGGETTO: RENDICONTO GESTIONE ANNO 2011: APPROVAZIONE RELAZIONE</b>

L'anno duemiladodici, il giorno 29 del mese di Marzo alle ore 21:00 nella sede comunale, in seguito a convocazione disposta dal Sindaco, si è riunita la Giunta Comunale nelle persone dei Signori:

<b>Cognome e Nome</b>	<b>Carica</b>	<b>Presente</b>	<b>Assente</b>
<b>RAVERA GIUSEPPE</b>	<b>SINDACO</b>	<b>X</b>	
<b>BOSONI GIANFRANCO</b>	<b>ASSESSORE</b>		<b>X</b>
<b>LOMBARDELLI CHIARA</b>	<b>ASSESSORE</b>	<b>X</b>	
<b>FILIPPUCCI CLAUDIO</b>	<b>ASSESSORE</b>	<b>X</b>	
<b>PAUTASSO GIOVANNA</b>	<b>ASSESSORE</b>	<b>X</b>	
<b>SPELTA CLAUDIO</b>	<b>ASSESSORE</b>	<b>X</b>	
<b>NOVIELLO ELENA</b>	<b>ASSESSORE</b>	<b>X</b>	

Partecipa alla seduta il Segretario Comunale Dott.sa Elena Noviello il quale provvede alla stesura del presente verbale.

Il Presidente sig. GIUSEPPE RAVERA, in qualità di Sindaco, constatato il numero legale degli intervenuti, passa alla trattazione dell'argomento di cui all'oggetto.

## LA GIUNTA COMUNALE

Visto l'art.227 comma 5 lett. a) del D.Lgs 267/2000 che prescrive l'obbligo di allegare al rendiconto della gestione una relazione dell'organo esecutivo;

Visto che l'art. 151 comma 6 dello stesso decreto dispone che la Giunta rediga apposita relazione illustrativa nella quale evidenziare l'efficacia dell'azione condotta rispetto ai risultati conseguiti, in rapporto ai programmi realizzati ed ai costi sostenuti;

Visto ed esaminato il rendiconto generale di gestione dell'esercizio 2011 redatto dall'Ufficio Ragioneria per la redazione della relazione di competenza di questa Giunta Comunale;

Vista la Relazione sul rendiconto dell'esercizio 2011 che analizza il risultato della gestione sia nella parte di competenza, che nella gestione dei residui, la quale allegata alla presente deliberazione ne costituisce parte integrante e sostanziale;

Visto che sulla relativa proposta il responsabile del servizio ha espresso il parere favorevole richiesto ai sensi dell'art.49 del D.Lgs. 267/2000;

Con voti unanimi, favorevoli, resi per alzata di mano

## DELIBERA

- di approvare l'allegata relazione sul conto consuntivo dell'esercizio 2011 che costituisce parte integrante e sostanziale della presente deliberazione;
- di proporre al Consiglio Comunale l'approvazione del rendiconto generale finanziario ed economico-patrimoniale, compreso il conto reso dal Tesoriere comunale Banca Centropadana Credito Cooperativo Sede di Guardamiglio.
- Di comunicare la presente deliberazione ai capigruppo consiliari ai sensi dell'art.125 del T.U.E.L.-D.Lgs.267/2000.



# Comune di San Rocco al Porto

Provincia di Lodi

C.A.P. 26865

Piazza della Vittoria

C.F. 03946010158

F:\Testi\RAGIONER\CONSUNTI\CONS11.doc

## Rendiconto anno 2011

## Relazione della Giunta Comunale

Approvata nella seduta del 29/03/12, N° 25

L'art. 90 del vigente Regolamento di contabilità, conformemente al disposto di cui agli artt.151 e 227 del D.Lgs.267/00, prescrive che la Giunta Comunale provveda con apposita relazione ad illustrare l'andamento della gestione finanziaria e i fatti economicamente rilevanti contenuti nel conto consuntivo al fine di operare valutazioni sull'efficacia dell'azione amministrativa condotta, sulla base dei risultati conseguiti in rapporto al programma attuato ed ai costi sostenuti.

Da una attenta analisi dei dati costituenti il conto consuntivo in esame si evidenziano:

- 1) Stato della comunità:                                territorio  
    popolazione  
    organizzazione comunale
  
- 2) Rendiconto della gestione finanziaria:    gestione corrente  
    gestione in conto capitale  
    gestione residui
  
- 3) Rendiconto economico-patrimoniale
  
- 4) Stato di attuazione dei Programmi

## STATO DELLA COMUNITÀ

### TERRITORIO

1) superficie:	urbana	kmq 1.00
	esterna agli abitati	<u>kmq 29.59</u>
	totale	kmq 30.59
2) frazioni e centri abitati:	frazioni geografiche	n. 1
	centri abitati	n. 1
3) altitudine:	massima s.l.m.	m. 53
	minima s.l.m.	m. 43
4) classificazione giuridica:	non montano	
5) viabilità comunale - strade:	interne centri abitati km. 7+620 esterne centri abitati km 37+341	
6) viabilità non comunale:	nazionali interne abitati km 5+200 provinciali interne abitato. km 4+300	
7) pianificazione urbanistica:	il P.G.T. è stato approvato il 17/09/2011 dal Consiglio Comunale, Deliberazione n.25	

## POPOLAZIONE

### 1) tendenze demografiche:

popolazione residente	censimento 1981	n. 3140
	censimento 1991	n. 3081
	censimento 2001	n. 3249
	al 31/12/2011	n. 3579
nuclei familiari residenti:	censimento 1981	n. 1084
	censimento 1991	n. 1193
	censimento 2001	n. 1298
	al 31/12/2011	n. 1526
nati		n. 34
immigrati		n. 139
morti		n. 34
emigrati		n. 138

### 2) composizione popolazione residente al 31/12/2011

:

per sesso:	maschi	n. 1769
	femmine	n. 1810

## ORGANIZZAZIONE COMUNALE

1) Attività degli organi elettivi nell'anno al quale si riferisce il consuntivo:

Consiglio comunale: consiglieri in carica n. 17  
adunanze n. 8  
deliberazioni adottate n. 41

In data 11/10/2011 dimissioni del Consigliere Barbieri Nazarena, sostituito in data 21/10/2011 dal Consigliere Casali Emilio.

Giunta Comunale: componenti n. 7  
adunanze n. 29  
deliberazioni adottate n. 117

Commissioni comunali costituite:

Commissione mensa  
Commissione edilizia  
Commissione scuola  
Commissione informazione e diritti dei cittadini

Determinazioni adottate dai Responsabili dei Servizi n. 468

2) Situazione del personale al 31 dicembre dell'anno cui si riferisce il Bilancio:

FIGURA PROFESSIONALE	CATEGORIA	CATEGORIA ECONOMICA	NUOVA PIANTA ORGANICA	dipendente
SEGRETARIO COMUNALE				Dott.ssa Elena Noviello
AREA AMMINISTRATIVA - SCOLASTICA - SOCIO ASSISTENZIALE- VIGILANZA - DEMOGRAFICA/STATISTICA E DEI SERVIZI AUSILIARI				
ISTRUTTORE DIRETTIVO	D	D5	1	VERONESI ORNELLA
ISTRUTTORE AMMINISTRATIVO	C	C5	1	MODIGNANI CLAUDIA
ISTRUTTORE AMMINISTRATIVO	C	C5	1	MAESTRI FRANCESCA
ISTRUTTORE AMMINISTRATIVO	C	C6	1	VACANTE PART-TIME
ISTRUTTORE AMMINISTRATIVO	C	C2	1	BONVINI ELENA
ADDETTO AMMINISTRATIVO	B	B5	1	ORSZAGHOVA ALZBETA
OPERATORE ADDETTO ALLA REGISTRAZIONE DATI	B3	B5	1	AVOLIO RAFFAELE
COLLABORATORE PROFESSIONALE AUTISTA SCUOLABUS	B3	B6	1	BERNARDELLI GUIDO
ADDETTO ASSISTENZA DOMICILIARE	B	B5	1	DELFINI LUCIANA PART-TIME
ISTRUTTORE AMMINISTRATIVO	C	C2	1	SCARABELLI SILVIA
SERVIZIO POLIZIA LOCALE				
AGENTE DI POLIZIA, MESSO	C	C4	1	CORTI ELISA
AGENTE DI POLIZIA, MESSO	C	C4	1	CANEPARI FRANCESCO
AREA ECONOMICO FINANZIARIA				
ISTRUTTORE DIRETTIVO	D	D5	1	VALLACCHI GIUSEPPINA
ISTRUTTORE AMMINISTRATIVO	C	C4	1	NANI ELENA
AREA TECNICA E TECNICO MANUTENTIVA				
ISTRUTTORE DIRETTIVO	D	D5	1	GALUZZI GIUSEPPE
ISTRUTTORE AMMINISTRATIVO	D	C4	1	TAVAZZI EMANUELE
COLLABORATORE SERVIZI TECNICI SUL TERRITORIO	B3	B5	1	BELLOMI PAOLA
OPERAIO PROFESSIONALE	B	B4	1	RIVOLI IVANO
		totale	17	
SITUAZIONE AL 31/12/2011				31/12/2011
POSTI COPERTI A TEMPO INDETERMINATO				17
POSTI COPERTI A TEMPO DETERMINATO				1
TOTALE				18

Cessazioni/Sostituzioni/Assunzioni in servizio nel corso dell'anno:

- al 31 dicembre 2011 cessazione segretario comunale in convenzione con i Comuni di Carpaneto Piacentino e Guardamiglio;
- dal 1° dicembre 2010 assunzione tempo determinato Chiara Vignola per sostituzione congedo Bonvini Elena Istruttore amministrativo Ufficio Segreteria fino al 28/02/2013;
- al 30 settembre 2011 cessazione Ardigo Fiorenza Istruttore amministrativo part-time per pensionamento.



L'analisi della gestione finanziaria di competenza e di quella relativa ai residui evidenzia i risultati con le stesse conseguiti, in relazione alle previsioni del bilancio annuale e agli accertamenti conclusivi secondo i principi dell'universalità, dell'integrità e del pareggio economico-finanziario di cui al secondo comma dell'art. 162, comma 1 del D.Lgs.n.267/2000.

## RENDICONTO DELLA GESTIONE FINANZIARIA

Il Bilancio di previsione per l'esercizio 2011, corredato dalla relazione previsionale e programmatica è stato approvato con deliberazione del Consiglio Comunale n. 11 del 28/03/2011.

Successivamente all'approvazione sono state apportate al bilancio variazioni con gli atti deliberativi divenuti tutti esecutivi ai sensi di Legge, di cui **all'allegato n.1** alla presente deliberazione.

L'avanzo di amministrazione disponibile, risultante dal Conto Consuntivo 2010 è stato applicato al Bilancio 2011 per € 202.955,92 e destinato come indicato **nell'allegato n.2** della presente deliberazione.

## RISULTATI DELLA GESTIONE FINANZIARIA DI COMPETENZA

I risultati della gestione finanziaria di competenza dell'esercizio 2011 sono riassunti nei quadri generali delle entrate e delle spese riportati di seguito.

### QUADRO RIASSUNTIVO DELLE ENTRATE

	DESCRIZIONE	PREVISIONI DEFINITIVE	ACCERTAMENTI
TITOLO I°	Entrate tributarie	1.656.147,54	1.630.278,69
TITOLO II°	Entrate derivanti da contributi e trasferimenti dello Stato e altri Enti settore pubblico	124.984,34	115.853,41
TITOLO III°	Entrate Extra-tributarie	493.679,35	496.901,47
TITOLO IV°	Entrate per l'alienazione e ammortamento beni patrimoniali, trasferimenti e riscossione crediti	371.000,00	338.471,80
	<b>TOTALE ENTRATE FINALI</b>	<b>2.645.811,23</b>	<b>2.581.505,37</b>
TITOLO V°	Entrate derivanti da accensione di prestiti	150.000,00	0
TITOLO VI°	Entrate per partite di giro	309.161,00	192.334,02
	<b>TOTALE</b>	<b>3.104.972,23</b>	<b>2.773.839,39</b>
	avanzo di amministrazione applicato	202.955,92	202.955,92
	<b>TOTALE COMPLESSIVO ENTRATE</b>	<b>3.307.928,15</b>	<b>2.976.795,31</b>

<b>QUADRO RIASSUNTIVO DELLE SPESE</b>			
	<b>DESCRIZIONE</b>	<b>PREVISIONI DEFINITIVE</b>	<b>IMPEGNI</b>
TITOLO I°	Spese correnti	2.346.625,15	2.271.317,07
TITOLO II°	Spese in conto capitale	404.782,00	392.766,54
	<b>TOTALE SPESE FINALI</b>	<b>2.751.407,15</b>	<b>2.664.083,61</b>
TITOLO III°	Spese per rimborso di prestiti	247.360,00	97.356,56
TITOLO IV°	Spese per partite di giro	309.161,00	192.334,02
	<b>TOTALE COMPLESSIVO SPESE</b>	<b>3.307.928,15</b>	<b>2.953.774,19</b>

## RISULTATO FINANZIARIO COMPLESSIVO

L'esercizio finanziario 2011 si è concluso con le seguenti risultanze relative alla gestione di cassa, desunte dal Conto del Tesoriere:

GESTIONE			
	RESIDUI	COMPETENZA	TOTALE
Fondo di cassa all'1/1/2011			661.506,38
Riscossioni (+)	451.515,06	2.155.067,98	2.606.583,04
Pagamenti (-)	590.799,63	2.250.545,17	2.841.344,80
Fondo cassa al 31/12/2011			426.744,62

Alle risultanze predette si aggiungono i residui attivi e passivi degli esercizi precedenti e quelli dell'esercizio cui si riferisce il conto, come appresso:

GESTIONE			
	RESIDUI	COMPETENZA	TOTALE
RESIDUI ATTIVI	133.719,79	618.771,41	752.491,20
		SOMMA	1.179.235,82
RESIDUI PASSIVI	373.417,79	703.229,02	1.076.646,81
RISULTATO CONTABILE DI AMMINISTRAZIONE			102.589,01
a) Fondo vincolato per spese di parte corrente finanziate con entrate vincolate per Legge	0	0	0
b) Fondo vincolato finanziato da eliminazione di spese di parte capitale finanziate con entrate vincolate per Legge			31.094,47
c) Fondi non vincolati da utilizzare ai sensi dall'art. 92, 3° c. Regolamento di Contabilità			71.494,54

## ANALISI DEL RISULTATO DELLA GESTIONE 2011

### GESTIONE DI COMPETENZA

La gestione di competenza dell'esercizio 2011 si è conclusa con il seguente risultato complessivo:

Gestione corrente	AVANZO Euro	+22.580,86
Gestione in conto capitale	AVANZO Euro	+ 440,26

### GESTIONE CORRENTE

Il risultato della gestione corrente è così determinato:

	ENTRATA DESCRIZIONE	ACCERTAMENTI IMPEGNI	RISULTATI DIFFERENZIALI
TITOLO I°	Entrate tributarie	1.630.278,69	
TITOLO II°	Entrate derivanti da contributi e trasferimenti dello Stato e altri Enti settore pubblico	115.853,41	
TITOLO III°	Entrate Extra-tributarie	496.901,47	
	<b>TOTALE A</b>	<b>2.243.033,57</b>	
	<b>SPESE</b>		
TITOLO I°	correnti	2.271.317,07	
TITOLO III°	per rimborso di prestiti	97.356,56	
	<b>TOTALE B</b>	<b>2.368.673,63</b>	
	<b>Situazione economica totale A-B</b>	<b>-125.640,06</b>	
	Avanzo di amministrazione applicato		+89.220,92
	Oneri di urbanizzazione applicati		+59.000,00
	Economie Titolo IV per arrotondamenti		
	Entrate una-tantum destinate a spese in conto capitale		
	<b>AVANZO DI GESTIONE CORRENTE</b>		<b>+22.580,86</b>

Il positivo risultato registrato sulla gestione corrente è riconducibile alla maggiore entrata per conguaglio sovraccanone rivierasco "Isola Serafini" da 2006 a 2011 incassato in data 28/12/2011, dopo l'assestamento di bilancio.

**SERVIZI SOGGETTI A COPERTURA D.L. 415/89****SERVIZI A DOMANDA INDIVIDUALE**

Per l'anno 2011, la copertura dei servizi a domanda individuale è stata del 74,30%, determinata dai seguenti risultati dei relativi servizi.

DESCRIZIONE DEI SERVIZI	Totale spese servizio	Tariffe e contribuzioni	%
mense scolastiche	182.978,38	126.673,32	69%
Illuminazione votiva	4.100,00	12.500,00	100%
<b>Totale</b>	<b>187.078,38</b>	<b>139.173,32</b>	
<b>copertura del costo complessivo</b>	<b>74,30%</b>		

## GESTIONE IN CONTO CAPITALE

Il risultato della gestione in conto capitale è stato così determinato:

ENTRATA			
	DESCRIZIONE	ACCERTAMENTI	RISULTATI DIFFERENZIALI
TITOLO IV°	Per alienazione e ammortamento beni patrimoniali	338.471,80	
TITOLO V°	Derivanti da accensione di prestiti	0	
	<b>TOTALE A</b>	<b>338.471,80</b>	
	<b>SPESE</b>	<b>IMPEGNI</b>	
TITOLO II°	In conto capitale	392.766,54	
	<b>TOTALE B</b>	<b>392.766,54</b>	
	<b>Situazione economica totale A-B</b>	<b>-54.294,74</b>	
	Avanzo di amministrazione applicato		+113.735,00
	Oneri destinati a spese correnti		-59.000,00
	Entrate una-tantum destinate a spese in conto capitale		
	<b>Avanzo di gestione conto capitale</b>		<b>+440,26</b>

Le risorse da destinare agli investimenti sono state quindi le seguenti:

Euro	0	mezzi ordinari derivanti da alienazioni di beni mobili
Euro	15.000,00	mezzi ordinari derivanti da concessioni cimiteriali
Euro	0	onere perequativo
Euro	0	monetizzazioni
Euro	192.876,53	contributi dalla Regione
Euro	0	contributi dalla Provincia
Euro	64.155,01	proventi delle concessioni edilizie
Euro	7.000,00	trasferimenti da privati
Eur	0	mutuo Cassa Depositi e Prestiti
Euro		entrate una tantum da parte corrente
Euro	113.735,00	applicazione avanzo di amministrazione
<b>Euro</b>	<b>392.766,54</b>	<b>totale</b>

## GESTIONE RESIDUI

I risultati della gestione finanziaria dei residui sono riassunti nei quadri generali dell'entrata e della spesa che seguono.

### ENTRATA - RESIDUI ANNO 2010 E PRECEDENTI

	DESCRIZIONE	PREVISIONI DEFINITIVE	ACCERTAMENTI
TITOLO I°	Entrate tributarie	214.436,92	220.671,43
TITOLO II°	Entrate derivanti da contributi e trasferimenti dello Stato e altri Enti settore pubblico	36.509,77	59.128,22
TITOLO III°	Entrate Extra-tributarie	103.716,84	96.580,25
TITOLO IV°	Entrate per l'alienazione e ammortamento beni patrimoniali, trasferimenti e riscossione crediti	160.327,99	160.327,99
	<b>TOTALE ENTRATE FINALI</b>	<b>514.991,52</b>	<b>536.707,89</b>
TITOLO V°	Entrate derivanti da accensione di prestiti	39.948,75	39.948,75
TITOLO VI°	Entrate per partite di giro	8.578,21	8.578,21
	<b>TOTALE</b>	<b>563.518,48</b>	<b>585.234,85</b>
	fondo iniziale di cassa		661.506,38
	<b>TOTALE COMPLESSIVO ENTRATE</b>	<b>563.518,48</b>	<b>1.246.741,23</b>



**SPESA - RESIDUI ANNO 2010 E PRECEDENTI**

	DESCRIZIONE	PREVISIONI DEFINITIVE	IMPEGNI
TITOLO I°	Spese correnti	510.812,36	458.026,04
TITOLO II°	Spese in conto capitale	493.028,06	491.557,69
	<b>TOTALE SPESE FINALI</b>	<b>1.003.840,42</b>	<b>949.583,73</b>
TITOLO III°	Spese per rimborso di prestiti	0	0
TITOLO IV°	Spese per partite di giro	18.228,52	14.633,69
	<b>TOTALE COMPLESSIVO SPESE</b>	<b>1.022.068,94</b>	<b>964.217,42</b>

La gestione dei residui presenta, alla conclusione dell'esercizio 2011, il seguente risultato complessivo:

<b>GESTIONE RESIDUI ATTIVI</b>	<b>1.246.741,23</b>
<b>GESTIONE RESIDUI PASSIVI</b>	<b>964.217,42</b>
<b>differenza</b>	<b>282.523,81</b>
<b>avanzo di amministrazione applicato al bilancio 2011</b>	<b>202.955,92</b>
<b>AVANZO GESTIONE RESIDUI</b>	<b>79.567,89</b>

Il positivo risultato della gestione dei residui è determinato da:

- economie su spese impegnate per € 57.851,52 che, a liquidazione e/o pagamento effettuato, si sono rivelate eccedenti l'impegno assunto e quindi insussistenti ed eliminate con questo conto di cui € 56.381,15 in parte corrente e € 1.470,37 in conto capitale;
- maggiori accertamenti rispetto ai residui attivi conservati di € 6.234,51 per entrate tributarie, di € 22.618,45 per trasferimenti erariali, di € 1.986,80 per canoni patrimoniali e minori entrate per inesigibilità di € 9.123,39 su rimborsi da privati.

Con Determinazione del Responsabile Area Gestione Risorse n°50 del 21/03/2012 sono stati rideterminati i residui ai sensi dell'art.228, comma 3 del D.Lgs. n. 267/2000.

## RENDICONTO ECONOMICO-PATRIMONIALE

Il Testo Unico delle Leggi sull'ordinamento degli Enti locali, approvato con D.Lgs. 267 del 18 agosto 2000, stabilisce all'art. 227, comma 1, che la dimostrazione dei risultati di gestione avviene mediante il rendiconto, il quale comprende oltre il conto del bilancio, il conto economico ed il conto del patrimonio.

**Il prospetto di conciliazione** collega i dati finanziari della gestione corrente del conto del bilancio (Titoli I - II - III di Entrata e Titolo I di Spesa) con i dati da inserire nel conto economico. Sempre lo stesso prospetto riferisce i valori della gestione non corrente (Titoli IV - V di Entrata e Titoli II e III di Spesa) al conto del patrimonio.

Nella logica del prospetto di conciliazione l'introduzione della contabilità economica diviene un elemento di trasparenza e verifica della veridicità dei risultati finanziari, permettendo il collegamento dei dati derivanti dall'analisi tridimensionale della gestione: finanziaria, economica e patrimoniale.

Tale prospetto consente infine di raffrontare, introducendo delle rettifiche, dati che osservano il principio della "competenza finanziaria" (conto del bilancio), con i dati che osservano il principio della "competenza e inerenza economica" (conto economico e conto del patrimonio).

**Il conto del patrimonio** rileva i risultati della gestione patrimoniale e riassume la consistenza del patrimonio al termine dell'esercizio, evidenziando le variazioni intervenute nel corso dello stesso, rispetto alla consistenza iniziale.

Il conto è redatto in base alle risultanze dell'inventario generale dei beni immobili e mobili, dei crediti e dei debiti, del patrimonio finanziario, valutati ai sensi dell'art. 230 del D.Lgs.267/2000 ed è stato riclassificato secondo lo schema introdotto dal D.P.R. 194/96.

Riprende un patrimonio netto iniziale di € 5.271.647,49 che è diminuito nel corso della gestione 2011 di € 131.449,78 a seguito delle variazioni da conto finanziario ed economico-patrimoniale, e presenta una consistenza finale di € 5.140.197,71.

Il **conto economico** è stato redatto nell'osservanza del principio introdotto dall'art.229, secondo il quale gli accertamenti e impegni finanziari sono rettificati al fine di costituire la "dimensione finanziaria di componenti economici" positivi e negativi (ricavi e costi). Il risultato economico di esercizio risulta uguale al decremento che il valore del patrimonio netto ha subito nello stesso periodo per effetto della gestione 2011, pari a € 131.449,78.

## STATO DI ATTUAZIONE DEI PROGRAMMI

Gli interventi avviati a realizzazione, con le risorse finanziarie reperite, sono definiti dagli impegni assunti e dai pagamenti che consentono la valutazione dello stato di avanzamento degli investimenti che nel corso dell'anno sono stati iniziati. Per avere un quadro complessivo dell'attività svolta nell'anno in esame nel settore degli investimenti occorre anche tener conto delle risultanze relative alla gestione residui passivi del conto capitale. E' noto infatti che i programmi di investimento, soprattutto quelli relativi alle opere pubbliche, comprendono le fasi della progettazione, finanziamento ed appalto che impegnano spesso interamente l'esercizio nel quale sono stati inclusi, per cui l'effettivo avanzamento dei programmi stessi si ha nell'esercizio, o negli esercizi, immediatamente successivi.

La relazione previsionale e programmatica approvata con deliberazione consiliare n°11 del 28/03/2011, prevedeva l'attuazione di n°6 programmi e relativi progetti che risultano complessivamente realizzati nella misura del 74,65%: tale percentuale è riferita alle somme pagate nell'esercizio finanziario 2011, rispetto alle somme impegnate.

La realizzazione delle spese correnti è stata dell'82,11%, mentre l'attuazione delle spese in conto capitale è pari al 29,60% essendo la loro realizzazione conseguente all'effettivo accertamento delle risorse preventivate.


Lo scostamento tra la previsione iniziale di bilancio e quella definitiva è del +9,7%, mentre lo scostamento tra le previsioni definitive e gli impegni assunti è del -7,9%.

Nel **prospetto** di cui all'**allegato 3** sono evidenziati i dati complessivi descritti, distinti per singolo programma.

Con la presente relazione la Giunta Comunale, adempiendo a quanto prescritto dall'art.151, comma 6 del D.Lgs. 267/2000, illustra al Consiglio i risultati della gestione dell'esercizio 2011 desunti dal conto consuntivo, con le valutazioni in ordine all'efficacia dell'azione amministrativa condotta, sulla base dei risultati conseguiti.

San Rocco al Porto, li

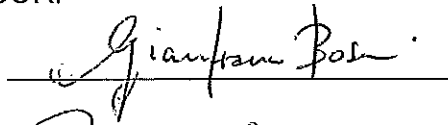
IL SINDACO  
Ravera Giuseppe



---


GLI ASSESSORI

Bosoni Gianfranco




---

Pautasso Giovanna




---

Lombardelli Chiara



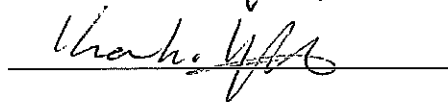
---

Filippucci Claudio




---

Spelta Claudio




---

IL SEGRETARIO COMUNALE  
Noviello Dott.ssa Elena



---

IL RESPONSABILE DI AREA  
Vallacchi Giuseppina



---

**ELENCO DELLE VARIAZIONI DI BILANCIO 2011  
CON RELATIVI ESTREMI DI RATIFICA**

F:\testi\PRAGIONER\CONSUNTI\variaz00.doc

<b>Organo</b>	<b>Numero</b>	<b>Data</b>	<b>Ratifica/ Comunicazione</b>
Consiglio Comunale	16	28/04/2011	==
Giunta Comunale	61	01/06/2011	Ratifica C.C. n. 19 del 27/06/11
Giunta Comunale	70	09/06/2011	Ratifica C.C. n. 18 del 27/06/11
Consiglio Comunale	21	27/06/2011	==
Giunta Comunale	79	07/07/2011	Ratifica C.C. n. 28 del 29/09/11
Giunta Comunale	85	11/08/2011	Ratifica C.C. n. 27 del 29/09/11
Consiglio Comunale	31	29/09/2011	==
Consiglio Comunale	35	21/10/2011	==
Consiglio Comunale	39	29/11/2011	==
Giunta Comunale	117	15/12/2011	Ratifica C.C. n. 2 del 18/01/12

10/01/2012 12/1/12

**APPLICAZIONE AVANZO DI AMMINISTRAZIONE ESERCIZIO FINANZIARIO 2010 al BILANCIO 2011**  
 Elenco spese finanziate con l'avanzo di amministrazione

Intervento	Descrizione intervento	Somma destinata	Descrizione utilizzo
1.01.05.03	Prestazioni di servizi	€ 31.390,00	Manutenzione immobili comunali
1.01.06.03	Prestazioni di servizi	€ 2.852,00	Incarichi a professionisti esterni: seconda fase CPI Polo scolastico
1.03.02.03	Prestazioni di servizi	€ 500,00	Incarichi attività produttive: Piano localizzazione edicole
1.04.02.03	Prestazioni di servizi	€ 10.500,00	Spese gestione scuola primaria: gestione calore e utenze energia elettrica
1.04.05.03	Prestazioni di servizi	€ 9.100,00	Spese servizi scolastici mensa/trasporto
1.06.03.05	Trasferimenti	€ 5.101,54	Contributi ad associazioni sportive
1.08.01.03	Prestazioni di servizi	€ 814,58	Manutenzione strade comunali
1.09.06.03	Prestazioni di servizi	€ 2.564,00	Manutenzione verde pubblico
1.10.01.05	Trasferimenti	€ 14.632,00	Assistenza area minori: affidi
1.10.04.03	Prestazioni di servizi	€ 2.766,80	Gestione immobile via roma: gestione calore
1.10.04.05	Trasferimenti	€ 3.800,00	Contributi straordinari a nuclei familiari
		€ 84.020,92	<b>TOTALE TITOLO I</b>
2.01.02.05	Acquisto attrezzature	€ 3.000,00	Acquisto unità di back-up
2.04.03.01	Acquisizione beni immobili	€ 27.785,00	Manutenzione straordinaria Polo scolastico: lavori propeudeutici per rilascio CPI, acquisizione n.2 porte REI, installazione n.2 motopompe e n.2 fan coil bidellerie
2.09.06.01	Acquisizione beni immobili	€ 70.000,00	Manutenzione straordinaria parco via Leonardo: realizzazione portico
2.10.03.05	Acquisizione beni mobili	€ 18.150,00	Edificio Casa Famiglia: acquisizione beni mobili
		€ 118.935,00	<b>TOTALE TITOLO II</b>
		€ 202.955,92	<b>TOTALE COMPLESSIVO</b>

COMUNE DI SAN ROCCO AL PORTO  
**STATO DI ATTUAZIONE DEI PROGRAMMI 2011**  
 PROGRAMMA 1 - POLITICHE GIOVANILI E SPORT  
 PROGETTO 1 - AGGREGAZIONE GIOVANILE

Data Elaborazione 21/03/2012

INTERVENTI	TIPO	PREV.INIZIALE	PREV.ATTUALE	IMPEGNATO	PAGATO	DISPONIBILE	% DI REALIZZAZIONE
<b>TITOLO I - SPESE CORRENTI</b>							
ACQUISTO BENI DI CONSUMO E MATERIE PRIME	CO	2.000,00	1.700,00	1.700,00	0,00	0,00	0,00
	SV	0,00	0,00	0,00	0,00	0,00	0,00
	T	2.000,00	1.700,00	1.700,00	0,00	0,00	0,00
PRESTAZIONI DI SERVIZI	CO	1.000,00	1.300,00	1.300,00	0,00	0,00	0,00
	SV	0,00	0,00	0,00	0,00	0,00	0,00
	T	1.000,00	1.300,00	1.300,00	0,00	0,00	0,00
TRASFERIMENTI CORRENTI	CO	4.400,00	4.400,00	4.400,00	2.400,00	0,00	54,55
	SV	0,00	0,00	0,00	0,00	0,00	0,00
	T	4.400,00	4.400,00	4.400,00	2.400,00	0,00	54,55
<b>TOTALE TITOLO 1</b>	CO	7.400,00	7.400,00	7.400,00	2.400,00	0,00	32,43
	SV	0,00	0,00	0,00	0,00	0,00	0,00
	T	7.400,00	7.400,00	7.400,00	2.400,00	0,00	32,43
<b>TOTALE PROGETTO 1</b>	CO	7.400,00	7.400,00	7.400,00	2.400,00	0,00	32,43
	SV	0,00	0,00	0,00	0,00	0,00	32,43
	T	7.400,00	7.400,00	7.400,00	2.400,00	0,00	32,43

ALBERTO 3 21

## STATO DI ATTUAZIONE DEI PROGRAMMI 2011

PROGRAMMA 1 - POLITICHE GIOVANILI E SPORT  
PROGETTO 2 - CENTRO ESTIVO RICREATIVO

Data Elaborazione 21/03/2012

INTERVENTI	TIPO	PREV.INIZIALE	PREV.ATTUALE	IMPEGNATO	PAGATO	DISPONIBILE	% DI REALIZZAZIONE
<b>TITOLO 1 - SPESE CORRENTI</b> PRESTAZIONI DI SERVIZI	CO	36.800,00	28.500,00	28.204,85	13.794,31	395,15	48,91
	SV	0,00	0,00	0,00	0,00	0,00	0,00
	T	36.800,00	28.500,00	28.204,85	13.794,31	395,15	48,91
<b>TOTALE TITOLO 1</b>	CO	36.800,00	28.500,00	28.204,85	13.794,31	395,15	48,91
	SV	0,00	0,00	0,00	0,00	0,00	0,00
	T	36.800,00	28.500,00	28.204,85	13.794,31	395,15	48,91
<b>TOTALE PROGETTO 2</b>	CO	36.800,00	28.500,00	28.204,85	13.794,31	395,15	48,91
	SV	0,00	0,00	0,00	0,00	0,00	48,91
	T	36.800,00	28.500,00	28.204,85	13.794,31	395,15	48,91



COMUNE DI SAN ROCCO AL PORTO  
**STATO DI ATTUAZIONE DEI PROGRAMMI 2011**

PROGRAMMA 1 - POLITICHE GIOVANILI E SPORT  
 PROGETTO 3 - SPORT E TEMPO LIBERO

Data Elaborazione 21/03/2012

INTERVENTI	TIPO	PREV.INIZIALE	PREV.ATTUALE	IMPEGNATO	PAGATO	DISPONIBILE	% DI REALIZZAZIONE
<b>TITOLO I - SPESE CORRENTI</b>							
PRESTAZIONI DI SERVIZI	CO	5.000,00	8.652,00	8.652,00	965,81	0,00	11,16
	SV	0,00	0,00	0,00	0,00	0,00	0,00
	T	5.000,00	8.652,00	8.652,00	965,81	0,00	11,16
UTILIZZO BENI DI TERZI	CO	9.200,00	9.200,00	9.130,18	9.130,18	69,82	100,00
	SV	0,00	0,00	0,00	0,00	0,00	0,00
	T	9.200,00	9.200,00	9.130,18	9.130,18	69,82	100,00
TRASFERIMENTI CORRENTI	CO	19.000,00	24.101,54	24.101,54	15.001,54	0,00	62,24
	SV	0,00	0,00	0,00	0,00	0,00	0,00
	T	19.000,00	24.101,54	24.101,54	15.001,54	0,00	62,24
<b>TOTALE TITOLO 1</b>	CO	33.200,00	41.953,54	41.883,72	25.097,53	69,82	59,92
	SV	0,00	0,00	0,00	0,00	0,00	0,00
	T	33.200,00	41.953,54	41.883,72	25.097,53	69,82	59,92

INTERVENTI	TIPO	PREV.INIZIALE	PREV.ATTUALE	IMPEGNATO	PAGATO	DISPONIBILE	% DI REALIZZAZIONE
<b>TITOLO II - SPESE IN CONTO CAPITALE</b>							
ACQUISIZIONE DI BENI IMMOBILI	SV	0,00	0,00	0,00	0,00	0,00	0,00
	T	0,00	0,00	0,00	0,00	0,00	0,00
<b>TOTALE TITOLO 2</b>	SV	0,00	0,00	0,00	0,00	0,00	0,00
	T	0,00	0,00	0,00	0,00	0,00	0,00
<b>TOTALE PROGETTO 3</b>	CO	33.200,00	41.953,54	41.883,72	25.097,53	69,82	59,92
	SV	0,00	0,00	0,00	0,00	0,00	59,92
	T	33.200,00	41.953,54	41.883,72	25.097,53	69,82	59,92
<b>TOTALE PROGRAMMA 1</b>	CO	77.400,00	77.953,54	77.488,57	41.291,84	464,97	53,29
	SV	0,00	0,00	0,00	0,00	0,00	0,00
	T	77.400,00	77.953,54	77.488,57	41.291,84	464,97	53,29

COMUNE DI SAN ROCCO AL PORTO  
**STATO DI ATTUAZIONE DEI PROGRAMMI 2011**

PROGRAMMA 2 - DIRITTI DEI CITTADINI  
 PROGETTO 1 - ORGANIZZAZIONE E INFORMAZIONE

Data Elaborazione 21/03/2012

INTERVENTI	TIPO	PREV.INIZIALE	PREV.ATTUALE	IMPEGNATO	PAGATO	DISPONIBILE	% DI REALIZZAZIONE
<b>TITOLO I - SPESE CORRENTI</b>							
PERSONALE	CO	245.480,00	258.295,61	249.968,30	203.575,40	8.327,31	81,44
	SV	0,00	0,00	0,00	0,00	0,00	0,00
	T	245.480,00	258.295,61	249.968,30	203.575,40	8.327,31	81,44
ACQUISTO BENI DI CONSUMO E MATERIE PRIME	CO	5.500,00	10.500,00	7.508,00	6.857,33	2.992,00	91,33
	SV	0,00	0,00	0,00	0,00	0,00	0,00
	T	5.500,00	10.500,00	7.508,00	6.857,33	2.992,00	91,33
PRESTAZIONI DI SERVIZI	CO	139.220,00	157.660,50	153.302,60	112.585,23	4.357,90	73,44
	SV	0,00	0,00	0,00	0,00	0,00	0,00
	T	139.220,00	157.660,50	153.302,60	112.585,23	4.357,90	73,44
TRASFERIMENTI CORRENTI	CO	10.031,00	7.752,27	7.332,59	3.998,15	419,68	54,53
	SV	0,00	0,00	0,00	0,00	0,00	0,00
	T	10.031,00	7.752,27	7.332,59	3.998,15	419,68	54,53
IMPOSTE E TASSE	CO	18.030,00	18.827,69	17.376,13	13.587,06	1.451,56	78,19
	SV	0,00	0,00	0,00	0,00	0,00	0,00
	T	18.030,00	18.827,69	17.376,13	13.587,06	1.451,56	78,19
<b>TOTALE TITOLO 1</b>	CO	418.261,00	453.036,07	435.487,62	340.603,17	17.548,45	78,21
	SV	0,00	0,00	0,00	0,00	0,00	0,00
	T	418.261,00	453.036,07	435.487,62	340.603,17	17.548,45	78,21

INTERVENTI	TIPO	PREV.INIZIALE	PREV.ATTUALE	IMPEGNATO	PAGATO	DISPONIBILE	% DI REALIZZAZIONE
<b>TITOLO II - SPESE IN CONTO CAPITALE</b>							
ACQUISIZIONE DI BENI MOBILI, MACCHINE ED ALTREZZATURE T ECNICO-SCIENTIFICHE	SV T	2.640,00 2.640,00	5.640,00 5.640,00	5.357,31 5.357,31	0,00 0,00	282,69 282,69	0,00 0,00
<b>TOTALE TITOLO 2</b>	SV T	2.640,00 2.640,00	5.640,00 5.640,00	5.357,31 5.357,31	0,00 0,00	282,69 282,69	0,00 0,00
<b>TOTALE PROGETTO 1</b>	CO SV T	418.261,00 2.640,00 420.901,00	453.036,07 5.640,00 458.676,07	435.487,62 5.357,31 440.844,93	340.603,17 0,00 340.603,17	17.548,45 282,69 17.831,14	78,21 78,21 77,26

PROGRAMMA 2 - DIRITTI DEI CITTADINI  
 PROGETTO 2 - SVILUPPO E GESTIONE RISORSE

Data Elaborazione 21/03/2012

INTERVENTI	TIPO	PREV.INIZIALE	PREV.ATTUALE	IMPEGNATO	PAGATO	DISPONIBILE	% DI REALIZZAZIONE
<b>TITOLO I - SPESE CORRENTI</b>							
PERSONALE	CO	53.740,00	53.760,00	53.614,46	51.209,46	145,54	95,51
	SV	0,00	0,00	0,00	0,00	0,00	0,00
	T	53.740,00	53.760,00	53.614,46	51.209,46	145,54	95,51
ACQUISTO BENI DI CONSUMO E MATERIE PRIME	CO	5.100,00	5.100,00	5.023,26	4.212,80	76,74	83,87
	SV	0,00	0,00	0,00	0,00	0,00	0,00
	T	5.100,00	5.100,00	5.023,26	4.212,80	76,74	83,87
PRESTAZIONI DI SERVIZI	CO	53.640,00	68.940,00	66.680,13	45.222,31	2.259,87	67,82
	SV	0,00	0,00	0,00	0,00	0,00	0,00
	T	53.640,00	68.940,00	66.680,13	45.222,31	2.259,87	67,82
INTERESSI PASSIVI E ONERI FINANZIARI DIVERSI	CO	77.791,00	77.791,00	77.688,08	77.688,08	102,92	100,00
	SV	0,00	0,00	0,00	0,00	0,00	0,00
	T	77.791,00	77.791,00	77.688,08	77.688,08	102,92	100,00
IMPOSTE E TASSE	CO	5.625,00	5.630,00	5.621,20	4.995,29	8,80	88,87
	SV	0,00	0,00	0,00	0,00	0,00	0,00
	T	5.625,00	5.630,00	5.621,20	4.995,29	8,80	88,87
FONDO DI RISERVA	CO	7.260,00	15,14	0,00	0,00	15,14	0,00
	SV	0,00	0,00	0,00	0,00	0,00	0,00
	T	7.260,00	15,14	0,00	0,00	15,14	0,00
<b>TOTALE TITOLO 1</b>	CO	203.156,00	211.236,14	208.627,13	183.327,94	2.609,01	87,87
	SV	0,00	0,00	0,00	0,00	0,00	0,00
	T	203.156,00	211.236,14	208.627,13	183.327,94	2.609,01	87,87

INTERVENTI	TIPO	PREV.INIZIALE	PREV.ATTUALE	IMPEGNATO	PAGATO	DISPONIBILE	% DI REALIZZAZIONE
<b>TITOLO III - SPESE PER RIMBORSO DI PRESTITI</b> RIMBORSO PER ANTICIPAZIONI DI CASSA	CO	150.000,00	150.000,00	0,00	0,00	150.000,00	0,00
	SV	0,00	0,00	0,00	0,00	0,00	0,00
	T	150.000,00	150.000,00	0,00	0,00	150.000,00	0,00
RIMBORSO DI QUOTA CAPITALE DI MUTUI E PRESTITI	CO	95.360,00	97.360,00	97.356,56	97.356,56	3,44	100,00
	SV	0,00	0,00	0,00	0,00	0,00	0,00
	T	95.360,00	97.360,00	97.356,56	97.356,56	3,44	100,00
<b>TOTALE TITOLO 3</b>	CO	245.360,00	247.360,00	97.356,56	97.356,56	150.003,44	100,00
	SV	0,00	0,00	0,00	0,00	0,00	0,00
	T	245.360,00	247.360,00	97.356,56	97.356,56	150.003,44	100,00
<b>TOTALE PROGETTO 2</b>	CO	448.516,00	458.596,14	305.983,69	280.684,50	152.612,45	91,73
	SV	0,00	0,00	0,00	0,00	0,00	91,73
	T	448.516,00	458.596,14	305.983,69	280.684,50	152.612,45	91,73

## STATO DI ATTUAZIONE DEI PROGRAMMI 2011

PROGRAMMA 2 - DIRITTI DEI CITTADINI  
PROGETTO 3 - TRIBUTI

Data Elaborazione 21/03/2012

INTERVENTI	TIPO	PREV.INIZIALE	PREV.ATTUALE	IMPEGNATO	PAGATO	DISPONIBILE	% DI REALIZZAZIONE
<b>TITOLO I - SPESE CORRENTI</b>							
PERSONALE	CO	29.950,00	29.950,00	29.882,06	29.882,06	67,94	100,00
	SV	0,00	0,00	0,00	0,00	0,00	0,00
	T	29.950,00	29.950,00	29.882,06	29.882,06	67,94	100,00
PRESTAZIONI DI SERVIZI	CO	25.700,00	30.100,00	30.021,34	19.358,73	78,66	64,48
	SV	0,00	0,00	0,00	0,00	0,00	0,00
	T	25.700,00	30.100,00	30.021,34	19.358,73	78,66	64,48
IMPOSTE E TASSE	CO	29.815,00	25.865,00	15.802,99	12.302,99	10.062,01	77,85
	SV	0,00	0,00	0,00	0,00	0,00	0,00
	T	29.815,00	25.865,00	15.802,99	12.302,99	10.062,01	77,85
ONERI STRAORDINARI DELLA GESTIONE CORRENTE	CO	1.500,00	2.000,00	2.000,00	953,60	0,00	47,68
	SV	0,00	0,00	0,00	0,00	0,00	0,00
	T	1.500,00	2.000,00	2.000,00	953,60	0,00	47,68
<b>TOTALE TITOLO 1</b>	CO	86.965,00	87.915,00	77.706,39	62.497,38	10.208,61	80,43
	SV	0,00	0,00	0,00	0,00	0,00	0,00
	T	86.965,00	87.915,00	77.706,39	62.497,38	10.208,61	80,43

**STATO DI ATTUAZIONE DEI PROGRAMMI 2011**

PROGRAMMA 2 - DIRITTI DEI CITTADINI  
 PROGETTO 3 - TRIBUTI

Data Elaborazione 21/03/2012

INTERVENTI	TIPO	PREV.INIZIALE	PREV.ATTUALE	IMPEGNATO	PAGATO	DISPONIBILE	% DI REALIZZAZIONE
<b>TOTALE PROGETTO 3</b>	CO	86.965,00	87.915,00	77.706,39	62.497,38	10.208,61	80,43
	SV	0,00	0,00	0,00	0,00	0,00	80,43
	T	86.965,00	87.915,00	77.706,39	62.497,38	10.208,61	80,43
<b>TOTALE PROGRAMMA 2</b>	CO	953.742,00	999.547,21	819.177,70	683.785,05	180.369,51	83,47
	SV	2.640,00	5.640,00	5.357,31	0,00	282,69	0,00
	T	956.382,00	1.005.187,21	824.535,01	683.785,05	180.652,20	82,93



COMUNE DI SAN ROCCO AL PORTO  
**STATO DI ATTUAZIONE DEI PROGRAMMI 2011**  
 PROGRAMMA 3 - SERVIZI ALLA PERSONA  
 PROGETTO 1 - SERVIZI ALLA PERSONA

Data Elaborazione 21/03/2012

INTERVENTI	TIPO	PREV.INIZIALE	PREV.ATTUALE	IMPEGNATO	PAGATO	DISPONIBILE	% DI REALIZZAZIONE
<b>TITOLO I - SPESE CORRENTI</b>	CO	13.920,00	13.920,00	13.889,69	13.889,69	30,31	100,00
	SV	0,00	0,00	0,00	0,00	0,00	0,00
	T	13.920,00	13.920,00	13.889,69	13.889,69	30,31	100,00
ACQUISTO BENI DI CONSUMO E MATERIE PRIME	CO	2.800,00	2.800,00	2.699,40	2.241,32	100,60	83,03
	SV	0,00	0,00	0,00	0,00	0,00	0,00
	T	2.800,00	2.800,00	2.699,40	2.241,32	100,60	83,03
PRESTAZIONI DI SERVIZI	CO	32.600,00	32.400,00	24.008,67	18.098,91	8.391,33	75,38
	SV	0,00	0,00	0,00	0,00	0,00	0,00
	T	32.600,00	32.400,00	24.008,67	18.098,91	8.391,33	75,38
IMPOSTE E TASSE	CO	950,00	950,00	932,41	932,41	17,59	100,00
	SV	0,00	0,00	0,00	0,00	0,00	0,00
	T	950,00	950,00	932,41	932,41	17,59	100,00
<b>TOTALE TITOLO 1</b>	CO	50.270,00	50.070,00	41.530,17	35.162,33	8.539,83	84,67
	SV	0,00	0,00	0,00	0,00	0,00	0,00
	T	50.270,00	50.070,00	41.530,17	35.162,33	8.539,83	84,67

INTERVENTI	TIPO	PREV.INIZIALE	PREV.ATTUALE	IMPEGNATO	PAGATO	DISPONIBILE	% DI REALIZZAZIONE
<b>TITOLO II - SPESE IN CONTO CAPITALE</b>							
ACQUISIZIONE DI BENI MOBILI, MACCHINE ED ALTREZZATURE T ECNICO-SCIENTIFICHE	SV T	0,00 0,00	18.150,00 18.150,00	18.150,00 18.150,00	18.150,00 18.150,00	0,00 0,00	100,00 100,00
<b>TOTALE TITOLO 2</b>	SV T	0,00 0,00	18.150,00 18.150,00	18.150,00 18.150,00	18.150,00 18.150,00	0,00 0,00	100,00 100,00
<b>TOTALE PROGETTO 1</b>	CO SV T	50.270,00 0,00 50.270,00	50.070,00 18.150,00 68.220,00	41.530,17 18.150,00 59.680,17	35.162,33 18.150,00 53.312,33	8.539,83 0,00 8.539,83	84,67 84,67 89,33

COMUNE DI SAN ROCCO AL PORTO  
**STATO DI ATTUAZIONE DEI PROGRAMMI 2011**  
 PROGRAMMA 3 - SERVIZI ALLA PERSONA  
 PROGETTO 2 - INTERVENTI SOCIALI

Data Elaborazione 21/03/2012

INTERVENTI	TIPO	PREV.INIZIALE	PREV.ATTUALE	IMPEGNATO	PAGATO	DISPONIBILE	% DI REALIZZAZIONE
<b>TITOLO 1 - SPESE CORRENTI</b>							
PERSONALE	CO	28.720,00	28.720,00	28.654,97	28.654,97	65,03	100,00
	SV	0,00	0,00	0,00	0,00	0,00	0,00
	T	28.720,00	28.720,00	28.654,97	28.654,97	65,03	100,00
PRESTAZIONI DI SERVIZI	CO	75.500,00	70.266,80	65.435,50	53.350,50	4.831,30	81,53
	SV	0,00	0,00	0,00	0,00	0,00	0,00
	T	75.500,00	70.266,80	65.435,50	53.350,50	4.831,30	81,53
TRASFERIMENTI CORRENTI	CO	126.500,00	145.132,00	124.073,10	83.748,86	21.058,90	67,50
	SV	0,00	0,00	0,00	0,00	0,00	0,00
	T	126.500,00	145.132,00	124.073,10	83.748,86	21.058,90	67,50
IMPOSTE E TASSE	CO	1.900,00	1.900,00	1.894,62	1.894,62	5,38	100,00
	SV	0,00	0,00	0,00	0,00	0,00	0,00
	T	1.900,00	1.900,00	1.894,62	1.894,62	5,38	100,00
<b>TOTALE TITOLO 1</b>	CO	232.620,00	246.018,80	220.058,19	167.648,95	25.960,61	76,18
	SV	0,00	0,00	0,00	0,00	0,00	0,00
	T	232.620,00	246.018,80	220.058,19	167.648,95	25.960,61	76,18

COMUNE DI SAN ROCCO AL FORTUO  
**STATO DI ATTUAZIONE DEI PROGRAMMI 2011**

PROGRAMMA 3 - SERVIZI ALLA PERSONA  
 PROGETTO 2 - INTERVENTI SOCIALI

Data Elaborazione 21/03/2012

INTERVENTI	TIPO	PREV.INIZIALE	PREV.ATTUALE	IMPEGNATO	PAGATO	DISPONIBILE	% DI REALIZZAZIONE
<b>TOTALE PROGETTO 2</b>	CO	232.620,00	246.018,80	220.058,19	167.648,95	25.960,61	76,18
	SV	0,00	0,00	0,00	0,00	0,00	76,18
	T	232.620,00	246.018,80	220.058,19	167.648,95	25.960,61	76,18
<b>TOTALE PROGRAMMA 3</b>	CO	282.890,00	296.088,80	261.588,36	202.811,28	34.500,44	77,53
	SV	0,00	18.150,00	18.150,00	18.150,00	0,00	100,00
	T	282.890,00	314.238,80	279.738,36	220.961,28	34.500,44	78,99

PROGRAMMA 4 - AMBIENTE E TERRITORIO  
 PROGETTO 1 - TUTELA DEL TERRITORIO

Data Elaborazione 21/03/2012

INTERVENTI	TIPO	PREV.INIZIALE	PREV.ATTUALE	IMPEGNATO	PAGATO	DISPONIBILE	% DI REALIZZAZIONE
<b>TITOLO I - SPESE CORRENTI</b> ACQUISTO BENI DI CONSUMO E MATERIE PRIME	CO	800,00	800,00	798,00	783,51	2,00	98,18
	SV	0,00	0,00	0,00	0,00	0,00	0,00
	T	800,00	800,00	798,00	783,51	2,00	98,18
PRESTAZIONI DI SERVIZI	CO	50.900,00	59.464,00	57.662,01	47.175,02	1.801,99	81,81
	SV	0,00	0,00	0,00	0,00	0,00	0,00
	T	50.900,00	59.464,00	57.662,01	47.175,02	1.801,99	81,81
<b>TOTALE TITOLO 1</b>	CO	51.700,00	60.264,00	58.460,01	47.958,53	1.803,99	82,04
	SV	0,00	0,00	0,00	0,00	0,00	0,00
	T	51.700,00	60.264,00	58.460,01	47.958,53	1.803,99	82,04

INTERVENTI	TIPO	PREV.INIZIALE	PREV.ATTUALE	IMPEGNATO	PAGATO	DISPONIBILE	% DI REALIZZAZIONE
<b>TITOLO II - SPESE IN CONTO CAPITALE</b>							
ACQUISIZIONE DI BENI IMMOBILI	SV T	238.000,00 238.000,00	298.592,00 298.592,00	291.468,53 291.468,53	78.706,20 78.706,20	7.123,47 7.123,47	27,00 27,00
ACQUISIZIONE DI BENI MOBILI, MACCHINE ED ALTREZZATURE T EGNICO-SCIENTIFICHE	SV T	18.400,00 18.400,00	18.400,00 18.400,00	17.926,58 17.926,58	0,00 0,00	473,42 473,42	0,00 0,00
<b>TOTALE TITOLO 2</b>	SV T	256.400,00 256.400,00	316.992,00 316.992,00	309.395,11 309.395,11	78.706,20 78.706,20	7.596,89 7.596,89	25,44 25,44
<b>TOTALE PROGETTO 1</b>	CO SV T	51.700,00 256.400,00 308.100,00	60.264,00 316.992,00 377.256,00	58.460,01 309.395,11 367.855,12	47.958,53 78.706,20 126.664,73	1.803,99 7.596,89 9.400,88	82,04 82,04 34,43

Data Elaborazione 21/03/2012

INTERVENTI	TIPO	PREV.INIZIALE	PREV.ATTUALE	IMPEGNATO	PAGATO	DISPONIBILE	% DI REALIZZAZIONE
<b>TITOLO I - SPESE CORRENTI</b>							
PERSONALE	CO	63.575,00	63.580,00	63.204,07	63.204,07	375,93	100,00
	SV	0,00	0,00	0,00	0,00	0,00	0,00
	T	63.575,00	63.580,00	63.204,07	63.204,07	375,93	100,00
ACQUISTO BENI DI CONSUMO E MATERIE PRIME	CO	2.400,00	2.400,00	2.044,38	2.035,30	355,62	99,56
	SV	0,00	0,00	0,00	0,00	0,00	0,00
	T	2.400,00	2.400,00	2.044,38	2.035,30	355,62	99,56
PRESTAZIONI DI SERVIZI	CO	17.100,00	19.150,00	18.893,56	6.822,20	256,44	36,11
	SV	0,00	0,00	0,00	0,00	0,00	0,00
	T	17.100,00	19.150,00	18.893,56	6.822,20	256,44	36,11
IMPOSTE E TASSE	CO	4.270,00	4.270,00	4.242,60	4.242,60	27,40	100,00
	SV	0,00	0,00	0,00	0,00	0,00	0,00
	T	4.270,00	4.270,00	4.242,60	4.242,60	27,40	100,00
<b>TOTALE TITOLO 1</b>	CO	87.345,00	89.400,00	88.384,61	76.304,17	1.015,39	86,33
	SV	0,00	0,00	0,00	0,00	0,00	0,00
	T	87.345,00	89.400,00	88.384,61	76.304,17	1.015,39	86,33

INTERVENTI	TIPO	PREV.INIZIALE	PREV.ATTUALE	IMPEGNATO	PAGATO	DISPONIBILE	% DI REALIZZAZIONE
TOTALE PROGETTO 2	CO	87.345,00	89.400,00	88.384,61	76.304,17	1.015,39	86,33
	SV	0,00	0,00	0,00	0,00	0,00	86,33
	T	87.345,00	89.400,00	88.384,61	76.304,17	1.015,39	86,33



COMUNE DI SAN ROCCO AL PORTO  
**STATO DI ATTUAZIONE DEI PROGRAMMI 2011**

PROGRAMMA 4 - AMBIENTE E TERRITORIO  
 PROGETTO 3 - IGIENE URBANA

Data Elaborazione 21/03/2012

INTERVENTI	TIPO	PREV.INIZIALE	PREV.ATTUALE	IMPEGNATO	PAGATO	DISPONIBILE	% DI REALIZZAZIONE
<b>TITOLO I - SPESE CORRENTI</b>							
PERSONALE	CO	26.320,00	26.320,00	26.240,32	26.240,32	79,68	100,00
	SV	0,00	0,00	0,00	0,00	0,00	0,00
	T	26.320,00	26.320,00	26.240,32	26.240,32	79,68	100,00
ACQUISTO BENI DI CONSUMO E MATERIE PRIME	CO	38.450,00	38.450,00	38.035,72	37.785,72	414,28	99,34
	SV	0,00	0,00	0,00	0,00	0,00	0,00
	T	38.450,00	38.450,00	38.035,72	37.785,72	414,28	99,34
PRESTAZIONI DI SERVIZI	CO	204.480,00	199.480,00	199.470,34	157.354,16	9,66	78,89
	SV	0,00	0,00	0,00	0,00	0,00	0,00
	T	204.480,00	199.480,00	199.470,34	157.354,16	9,66	78,89
IMPOSTE E TASSE	CO	1.770,00	1.770,00	1.761,60	1.761,60	8,40	100,00
	SV	0,00	0,00	0,00	0,00	0,00	0,00
	T	1.770,00	1.770,00	1.761,60	1.761,60	8,40	100,00
<b>TOTALE TITOLO 1</b>	CO	271.020,00	266.020,00	265.507,98	223.141,80	512,02	84,04
	SV	0,00	0,00	0,00	0,00	0,00	0,00
	T	271.020,00	266.020,00	265.507,98	223.141,80	512,02	84,04

INTERVENTI	TIPO	PREV.INIZIALE	PREV.ATTUALE	IMPEGNATO	PAGATO	DISPONIBILE	% DI REALIZZAZIONE
<b>TOTALE PROGETTO 3</b>	CO	271.020,00	266.020,00	265.507,98	223.141,80	512,02	84,04
	SV	0,00	0,00	0,00	0,00	0,00	84,04
	T	271.020,00	266.020,00	265.507,98	223.141,80	512,02	84,04
<b>TOTALE PROGRAMMA 4</b>	CO	410.065,00	415.684,00	412.352,60	347.404,50	3.331,40	84,25
	SV	255.400,00	315.992,00	309.395,11	78.706,20	7.596,89	25,44
	T	665.465,00	732.676,00	721.747,71	426.110,70	10.928,29	59,04

COMUNE DI SAN ROCCO AL PORTO  
**STATO DI ATTUAZIONE DEI PROGRAMMI 2011**  
 PROGRAMMA 5 - URBANISTICA E LAVORI PUBBLICI  
 PROGETTO 1 - URBANISTICA E LAVORI PUBBLICI

Data Elaborazione 21/03/2012

INTERVENTI	TIPO	PREV.INIZIALE	PREV.ATTUALE	IMPEGNATO	PAGATO	DISPONIBILE	% DI REALIZZAZIONE
<b>TITOLO I - SPESE CORRENTI</b>							
PERSONALE	CO	82.990,00	83.005,00	82.826,27	80.421,27	178,73	97,10
	SV	0,00	0,00	0,00	0,00	0,00	0,00
	T	82.990,00	83.005,00	82.826,27	80.421,27	178,73	97,10
ACQUISTO BENI DI CONSUMO E MATERIE PRIME	CO	4.402,00	5.602,00	4.776,47	2.935,84	825,53	61,46
	SV	0,00	0,00	0,00	0,00	0,00	0,00
	T	4.402,00	5.602,00	4.776,47	2.935,84	825,53	61,46
PRESTAZIONI DI SERVIZI	CO	59.641,00	104.012,00	102.785,56	69.197,97	1.226,44	57,32
	SV	0,00	0,00	0,00	0,00	0,00	0,00
	T	59.641,00	104.012,00	102.785,56	69.197,97	1.226,44	67,32
TRASFERIMENTI CORRENTI	CO	300,00	300,00	0,00	0,00	300,00	0,00
	SV	0,00	0,00	0,00	0,00	0,00	0,00
	T	300,00	300,00	0,00	0,00	300,00	0,00
IMPOSTE E TASSE	CO	5.430,00	5.432,00	5.417,00	5.417,00	15,00	100,00
	SV	0,00	0,00	0,00	0,00	0,00	0,00
	T	5.430,00	5.432,00	5.417,00	5.417,00	15,00	100,00
<b>TOTALE TITOLO 1</b>	CO	152.763,00	198.351,00	195.805,30	157.972,08	2.545,70	80,68
	SV	0,00	0,00	0,00	0,00	0,00	0,00
	T	152.763,00	198.351,00	195.805,30	157.972,08	2.545,70	80,68

**STATO DI ATTUAZIONE DEI PROGRAMMI 2011**

PROGRAMMA 5 - URBANISTICA E LAVORI PUBBLICI  
 PROGETTO 1 - URBANISTICA E LAVORI PUBBLICI

Data Elaborazione 21/03/2012

INTERVENTI	TIPO	PREV.INIZIALE	PREV.ATTUALE	IMPEGNATO	PAGATO	DISPONIBILE	% DI REALIZZAZIONE
<b>TITOLO II - SPESE IN CONTO CAPITALE</b>							
ACQUISIZIONE DI BENI IMMOBILI	SV	14.900,00	28.308,00	25.186,12	5.826,12	3.121,88	23,13
	T	14.900,00	28.308,00	25.186,12	5.826,12	3.121,88	23,13
TRASFERIMENTI DI CAPITALE	SV	3.200,00	3.200,00	2.186,00	0,00	1.014,00	0,00
	T	3.200,00	3.200,00	2.186,00	0,00	1.014,00	0,00
<b>TOTALE TITOLO 2</b>	SV	18.100,00	31.508,00	27.372,12	5.826,12	4.135,88	21,28
	T	18.100,00	31.508,00	27.372,12	5.826,12	4.135,88	21,28
<b>TOTALE PROGETTO 1</b>							
	CO	152.763,00	198.351,00	195.805,30	157.972,08	2.545,70	80,68
	SV	18.100,00	31.508,00	27.372,12	5.826,12	4.135,88	80,68
	T	170.863,00	229.859,00	223.177,42	163.798,20	6.681,58	73,39

COMUNE DI SAN ROCCO AL PORTO  
**STATO DI ATTUAZIONE DEI PROGRAMMI 2011**

PROGRAMMA 5 - URBANISTICA E LAVORI PUBBLICI  
 PROGETTO 2 - SERVIZI SUL TERRITORIO

Data Elaborazione 21/03/2012

INTERVENTI	TIPO	PREV.INIZIALE	PREV.ATTUALE	IMPEGNATO	PAGATO	DISPONIBILE	% DI REALIZZAZIONE
<b>TITOLO I - SPESE CORRENTI</b>							
PERSONALE	CO	27.195,00	26.095,00	25.894,96	25.894,96	200,04	100,00
	SV	0,00	0,00	0,00	0,00	0,00	0,00
	T	27.195,00	26.095,00	25.894,96	25.894,96	200,04	100,00
ACQUISTO BENI DI CONSUMO E MATERIE PRIME	CO	6.900,00	6.900,00	6.762,72	2.359,13	137,28	34,87
	SV	0,00	0,00	0,00	0,00	0,00	0,00
	T	6.900,00	6.900,00	6.762,72	2.359,13	137,28	34,87
PRESTAZIONI DI SERVIZI	CO	107.400,00	109.400,00	108.460,42	88.360,76	939,58	81,47
	SV	0,00	0,00	0,00	0,00	0,00	0,00
	T	107.400,00	109.400,00	108.460,42	88.360,76	939,58	81,47
TRASFERIMENTI CORRENTI	CO	500,00	2.000,00	2.000,00	500,00	0,00	25,00
	SV	0,00	0,00	0,00	0,00	0,00	0,00
	T	500,00	2.000,00	2.000,00	500,00	0,00	25,00
IMPOSTE E TASSE	CO	1.795,00	1.745,00	1.708,68	1.708,68	36,32	100,00
	SV	0,00	0,00	0,00	0,00	0,00	0,00
	T	1.795,00	1.745,00	1.708,68	1.708,68	36,32	100,00
<b>TOTALE TITOLO 1</b>	CO	143.790,00	146.140,00	144.826,78	118.822,53	1.313,22	82,04
	SV	0,00	0,00	0,00	0,00	0,00	0,00
	T	143.790,00	146.140,00	144.826,78	118.822,53	1.313,22	82,04

INTERVENTI	TIPO	PREV.INIZIALE	PREV.ATTUALE	IMPEGNATO	PAGATO	DISPONIBILE	% DI REALIZZAZIONE
<b>TITOLO II - SPESE IN CONTO CAPITALE</b>							
ACQUISIZIONE DI BENI IMMOBILI	SV	0,00	0,00	0,00	0,00	0,00	0,00
	T	0,00	0,00	0,00	0,00	0,00	0,00
ACQUISTO DI BENI SPECIFICI PER REALIZZAZIONI IN ECONOMI	SV	0,00	3.000,00	3.000,00	0,00	0,00	0,00
	T	0,00	3.000,00	3.000,00	0,00	0,00	0,00
<b>TOTALE TITOLO 2</b>	SV	0,00	3.000,00	3.000,00	0,00	0,00	0,00
	T	0,00	3.000,00	3.000,00	0,00	0,00	0,00
<b>TOTALE PROGETTO 2</b>	CO	143.790,00	146.140,00	144.826,78	118.822,53	1.313,22	82,04
	SV	0,00	3.000,00	3.000,00	0,00	0,00	82,04
	T	143.790,00	149.140,00	147.826,78	118.822,53	1.313,22	80,38
<b>TOTALE PROGRAMMA 5</b>	CO	296.553,00	344.491,00	340.632,08	276.794,61	3.858,92	81,26
	SV	18.100,00	34.508,00	30.372,12	5.826,12	4.135,88	19,18
	T	314.653,00	378.999,00	371.004,20	282.620,73	7.994,80	76,18

Data Elaborazione 21/03/2012

INTERVENTI	TIPO	PREV.INIZIALE	PREV.ATTUALE	IMPEGNATO	PAGATO	DISPONIBILE	% DI REALIZZAZIONE
<b>TITOLO I - SPESE CORRENTI</b>							
PERSONALE	CO	60.110,00	59.825,00	59.682,02	59.682,02	142,98	100,00
	SV	0,00	0,00	0,00	0,00	0,00	0,00
	T	60.110,00	59.825,00	59.682,02	59.682,02	142,98	100,00
ACQUISTO BENI DI CONSUMO E MATERIE PRIME	CO	12.450,00	12.450,00	12.449,81	10.995,91	0,19	88,32
	SV	0,00	0,00	0,00	0,00	0,00	0,00
	T	12.450,00	12.450,00	12.449,81	10.995,91	0,19	88,32
PRESTAZIONI DI SERVIZI	CO	278.600,00	298.950,00	297.271,70	254.402,66	1.678,30	85,58
	SV	0,00	0,00	0,00	0,00	0,00	0,00
	T	278.600,00	298.950,00	297.271,70	254.402,66	1.678,30	85,58
TRASFERIMENTI CORRENTI	CO	44.580,00	43.680,00	43.680,00	35.280,00	0,00	80,77
	SV	0,00	0,00	0,00	0,00	0,00	0,00
	T	44.580,00	43.680,00	43.680,00	35.280,00	0,00	80,77
IMPOSTE E TASSE	CO	4.055,00	4.005,00	3.991,61	3.991,61	13,39	100,00
	SV	0,00	0,00	0,00	0,00	0,00	0,00
	T	4.055,00	4.005,00	3.991,61	3.991,61	13,39	100,00
<b>TOTALE TITOLO 1</b>	CO	399.795,00	418.910,00	417.075,14	364.352,20	1.834,86	87,36
	SV	0,00	0,00	0,00	0,00	0,00	0,00
	T	399.795,00	418.910,00	417.075,14	364.352,20	1.834,86	87,36

**STATO DI ATTUAZIONE DEI PROGRAMMI 2011**

PROGRAMMA 6 - SCUOLA E CULTURA  
 PROGETTO 1 - SCUOLA

Data Elaborazione 21/03/2012

INTERVENTI	TIPO	PREV.INIZIALE	PREV.ATTUALE	IMPEGNATO	PAGATO	DISPONIBILE	% DI REALIZZAZIONE
<b>TITOLO II - SPESE IN CONTO CAPITALE</b>							
ACQUISIZIONE DI BENI IMMOBILI	SV	1.707,00	29.492,00	29.492,00	13.859,26	0,00	46,99
	T	1.707,00	29.492,00	29.492,00	13.859,26	0,00	46,99
<b>TOTALE TITOLO 2</b>	SV	1.707,00	29.492,00	29.492,00	13.859,26	0,00	46,99
	T	1.707,00	29.492,00	29.492,00	13.859,26	0,00	46,99
<b>TOTALE PROGETTO 1</b>	CO	399.795,00	418.910,00	417.075,14	364.352,20	1.834,86	87,36
	SV	1.707,00	29.492,00	29.492,00	13.859,26	0,00	87,36
	T	401.502,00	448.402,00	446.567,14	378.211,46	1.834,86	84,69



COMUNE DI SAN KULU AL FOKUO  
**STATO DI ATTUAZIONE DEI PROGRAMMI 2011**  
 PROGRAMMA 6 - SCUOLA E CULTURA  
 PROGETTO 2 - CULTURA

Data Elaborazione 21/03/2012

INTERVENTI	TIPO	PREV.INIZIALE	PREV.ATTUALE	IMPEGNATO	PAGATO	DISPONIBILE	% DI REALIZZAZIONE
<b>TITOLO I - SPESE CORRENTI</b>							
ACQUISTO BENI DI CONSUMO E MATERIE PRIME	CO	2.800,00	2.920,00	2.616,51	1.478,29	303,49	56,50
	SV	0,00	0,00	0,00	0,00	0,00	0,00
	T	2.800,00	2.920,00	2.616,51	1.478,29	303,49	56,50
PRESTAZIONI DI SERVIZI	CO	18.486,00	25.686,00	25.792,05	15.802,31	893,95	61,27
	SV	0,00	0,00	0,00	0,00	0,00	0,00
	T	18.486,00	25.686,00	25.792,05	15.802,31	893,95	61,27
TRASFERIMENTI CORRENTI	CO	11.600,00	11.704,60	11.704,60	11.004,60	0,00	94,02
	SV	0,00	0,00	0,00	0,00	0,00	0,00
	T	11.600,00	11.704,60	11.704,60	11.004,60	0,00	94,02
<b>TOTALE TITOLO 1</b>	CO	32.886,00	41.310,60	40.113,16	28.285,20	1.197,44	70,51
	SV	0,00	0,00	0,00	0,00	0,00	0,00
	T	32.886,00	41.310,60	40.113,16	28.285,20	1.197,44	70,51
<b>TOTALE PROGETTO 2</b>	CO	32.886,00	41.310,60	40.113,16	28.285,20	1.197,44	70,51
	SV	0,00	0,00	0,00	0,00	0,00	70,51
	T	32.886,00	41.310,60	40.113,16	28.285,20	1.197,44	70,51

**STATO DI ATTUAZIONE DEI PROGRAMMI 2011**

PROGRAMMA 6 - SCUOLA E CULTURA  
 PROGETTO 2 - CULTURA

Data Elaborazione 21/03/2012

INTERVENTI	TIPO	PREV.INIZIALE	PREV.ATTUALE	IMPEGNATO	PAGATO	DISPONIBILE	% DI REALIZZAZIONE
<b>TOTALE PROGRAMMA 6</b>							
	CO	432.681,00	460.220,60	457.168,30	392.637,40	3.032,30	85,88
	SV	1.707,00	29.492,00	29.492,00	13.859,26	0,00	46,99
	T	434.388,00	489.712,60	486.660,30	406.496,66	3.032,30	83,52

COMUNE DI SAN ROCCO AL PORTO  
STATO DI ATTUAZIONE DEI PROGRAMMI 2011

RIEPILOGO GENERALE

Data Elaborazione 21/03/2012

INTERVENTI	TIPO	PREV.INIZIALE	PREV.ATTUALE	IMPEGNATO	PAGATO	DISPONIBILE	% DI REALIZZAZIONE
<b>TOTALE PROGETTO 1</b>	CO	7.400,00	7.400,00	7.400,00	2.400,00	0,00	0,00
	SV	0,00	0,00	0,00	0,00	0,00	0,00
	T	7.400,00	7.400,00	7.400,00	2.400,00	0,00	32,43
<b>TOTALE PROGETTO 2</b>	CO	36.800,00	28.600,00	28.204,85	13.794,31	395,15	0,00
	SV	0,00	0,00	0,00	0,00	0,00	0,00
	T	36.800,00	28.600,00	28.204,85	13.794,31	395,15	48,91
<b>TOTALE PROGETTO 3</b>	CO	33.200,00	41.953,54	41.883,72	25.097,53	69,82	0,00
	SV	0,00	0,00	0,00	0,00	0,00	0,00
	T	33.200,00	41.953,54	41.883,72	25.097,53	69,82	59,92
<b>TOTALE PROGRAMMA 1</b>	CO	77.400,00	77.953,54	77.488,57	41.291,84	464,97	53,29
	SV	0,00	0,00	0,00	0,00	0,00	0,00
	T	77.400,00	77.953,54	77.488,57	41.291,84	464,97	53,29

**STATO DI ATTUAZIONE DEI PROGRAMMI 2011**

RIEPILOGO GENERALE

Data Elaborazione 21/03/2012

INTERVENTI	TIPO	PREV.INIZIALE	PREVATTUALE	IMPEGNATO	PAGATO	DISPONIBILE	% DI REALIZZAZIONE
<b>TOTALE PROGETTO 1</b>	CO	418.261,00	453.036,07	435.487,62	340.603,17	17.548,45	0,00
	SV	2.640,00	5.640,00	5.357,31	0,00	282,69	0,00
	T	420.901,00	458.676,07	440.844,93	340.603,17	17.831,14	77,26
<b>TOTALE PROGETTO 2</b>	CO	448.516,00	458.596,14	305.983,69	280.684,50	152.612,45	0,00
	SV	0,00	0,00	0,00	0,00	0,00	0,00
	T	448.516,00	458.596,14	305.983,69	280.684,50	152.612,45	91,73
<b>TOTALE PROGETTO 3</b>	CO	86.965,00	87.915,00	77.706,39	62.497,38	10.208,61	0,00
	SV	0,00	0,00	0,00	0,00	0,00	0,00
	T	86.965,00	87.915,00	77.706,39	62.497,38	10.208,61	80,43
<b>TOTALE PROGRAMMA 2</b>	CO	953.742,00	999.547,21	819.177,70	683.785,05	180.369,51	83,47
	SV	2.640,00	5.640,00	5.357,31	0,00	282,69	0,00
	T	956.382,00	1.005.187,21	824.535,01	683.785,05	180.652,20	82,93

RIEPILOGO GENERALE

Data Elaborazione 21/03/2012

INTERVENTI	TIPO	PREV.INIZIALE	PREV.ATTUALE	IMPEGNATO	PAGATO	DISPONIBILE	% DI REALIZZAZIONE
<b>TOTALE PROGETTO 1</b>	CO	50.270,00	50.070,00	41.530,17	35.162,33	8.539,83	0,00
	SV	0,00	18.150,00	18.150,00	18.150,00	0,00	0,00
	T	50.270,00	68.220,00	59.680,17	53.312,33	8.539,83	89,33
<b>TOTALE PROGETTO 2</b>	CO	232.620,00	246.018,80	220.058,19	167.648,95	25.960,61	0,00
	SV	0,00	0,00	0,00	0,00	0,00	0,00
	T	232.620,00	246.018,80	220.058,19	167.648,95	25.960,61	76,18
<b>TOTALE PROGRAMMA 3</b>	CO	282.890,00	296.088,80	261.588,36	202.811,28	34.500,44	77,53
	SV	0,00	18.150,00	18.150,00	18.150,00	0,00	100,00
	T	282.890,00	314.238,80	279.738,36	220.961,28	34.500,44	78,99

**STATO DI ATTUAZIONE DEI PROGRAMMI 2011**

RIPILOGO GENERALE

Data Elaborazione 21/03/2012

INTERVENTI	TIPO	PREV.INIZIALE	PREV.ATTUALE	IMPEGNATO	PAGATO	DISPONIBILE	% DI REALIZZAZIONE
<b>TOTALE PROGETTO 1</b>	CO	51.700,00	60.264,00	58.460,01	47.958,53	1.803,99	0,00
	SV	256.400,00	316.992,00	309.395,11	78.706,20	7.596,89	0,00
	T	308.100,00	377.256,00	367.855,12	126.664,73	9.400,88	34,43
<b>TOTALE PROGETTO 2</b>	CO	87.345,00	89.400,00	88.384,61	76.304,17	1.015,39	0,00
	SV	0,00	0,00	0,00	0,00	0,00	0,00
	T	87.345,00	89.400,00	88.384,61	76.304,17	1.015,39	86,33
<b>TOTALE PROGETTO 3</b>	CO	271.020,00	266.020,00	265.507,98	223.141,80	512,02	0,00
	SV	0,00	0,00	0,00	0,00	0,00	0,00
	T	271.020,00	266.020,00	265.507,98	223.141,80	512,02	84,04
<b>TOTALE PROGRAMMA 4</b>	CO	410.065,00	415.684,00	412.352,60	347.404,50	3.331,40	84,25
	SV	256.400,00	316.992,00	309.395,11	78.706,20	7.596,89	25,44
	T	666.465,00	732.676,00	721.747,71	426.110,70	10.928,29	59,04

RIEPILOGO GENERALE

Data Elaborazione 21/03/2012

INTERVENTI	TIPO	PREV.INIZIALE	PREV.ATTUALE	IMPEGNATO	PAGATO	DISPONIBILE	% DI REALIZZAZIONE
TOTALE PROGETTO 1	CO	152.763,00	198.351,00	195.805,30	157.972,08	2.545,70	0,00
	SV	18.100,00	31.508,00	27.372,12	5.826,12	4.135,88	0,00
	T	170.863,00	229.859,00	223.177,42	163.798,20	6.681,58	73,39
TOTALE PROGETTO 2	CO	143.790,00	146.140,00	144.826,78	118.822,53	1.313,22	0,00
	SV	0,00	3.000,00	3.000,00	0,00	0,00	0,00
	T	143.790,00	149.140,00	147.826,78	118.822,53	1.313,22	80,38
TOTALE PROGRAMMA 5	CO	296.553,00	344.491,00	340.632,08	276.794,61	3.858,92	81,26
	SV	18.100,00	34.508,00	30.372,12	5.826,12	4.135,88	19,18
	T	314.653,00	378.999,00	371.004,20	282.620,73	7.994,80	76,18

**STATO DI ATTUAZIONE DEI PROGRAMMI 2011**

RIPILOGO GENERALE

Data Elaborazione 21/03/2012

INTERVENTI	TIPO	PREV.INIZIALE	PREV.ATTUALE	IMPEGNATO	PAGATO	DISPONIBILE	% DI REALIZZAZIONE
<b>TOTALE PROGETTO 1</b>	CO	399.795,00	418.910,00	417.075,14	364.352,20	1.834,86	0,00
	SV	1.707,00	29.492,00	29.492,00	13.859,26	0,00	0,00
	T	401.502,00	448.402,00	446.567,14	378.211,46	1.834,86	84,69
<b>TOTALE PROGETTO 2</b>	CO	32.886,00	41.310,60	40.113,16	28.285,20	1.197,44	0,00
	SV	0,00	0,00	0,00	0,00	0,00	0,00
	T	32.886,00	41.310,60	40.113,16	28.285,20	1.197,44	70,51
<b>TOTALE PROGRAMMA 6</b>	CO	432.681,00	460.220,60	457.188,30	392.637,40	3.032,30	85,88
	SV	1.707,00	29.492,00	29.492,00	13.859,26	0,00	46,99
	T	434.388,00	489.712,60	486.680,30	406.496,66	3.032,30	83,52
<b>TOTALE GENERALE PROGRAMMI</b>	CO	2.453.331,00	2.593.985,15	2.368.427,61	1.944.724,68	225.557,54	
	SV	278.847,00	404.782,00	392.766,54	116.541,58	12.015,46	
	T	2.732.178,00	2.998.767,15	2.761.194,15	2.061.266,26	237.573,00	



Il presente verbale viene così sottoscritto:

**IL PRESIDENTE**  
f.to GIUSEPPE RAVERA

**IL SEGRETARIO COMUNALE**  
f.to ELENA NOVIELLO

---

Il sottoscritto Segretario Comunale, visti gli atti d'Ufficio

**ATTESTA**

- che la presente deliberazione, in applicazione del T.U. degli Enti Locali D.Lgs 267/2000:

[x] Viene pubblicata all'Albo Pretorio comunale il giorno 05-04-2012 per rimanervi 15 giorni consecutivi (art. 124, comma 1).

[x] Viene comunicata ai capigruppo consiliari (art. 125).

li - 5 APR. 2012

**IL SEGRETARIO COMUNALE**  
f.to ELENA NOVIELLO

---

**COPIA**

La presente copia, composta di n 29 fogli è conforme all'originale depositato agli atti di questo Ufficio.

Addì 5 APR. 2012

Il Responsabile del Servizio